


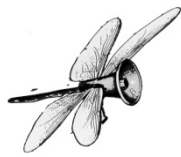
LE CRI
de la libellule




ACCES AU SITE



Kiosque des Genêts et de la Fontaine de l'Orme Rue Arthur Rimbaud
Par la Francilienne en venant de la direction EVRY ou VERSAILLES
Sortie 41 Saint-Michel - Montatons, Brétigny-Rosière
Plan sur www.mappy.com/
Recherche à Rue Arthur Rimbaud 91240 Saint-Michel sur Orge



LE CRI
de la libellule



Par les transports en commun:

Transilien RER C: Trains **BALI, DEBA, ELBA, LARA, SARA, GATA**

Fiche Horaire des trains:

<http://www.transilien.com/web/site/accueil/etat-traffic/fiches-horaires>

Bus Meyer à partir de la gare de Saint Michel sur Orge, Bus **DM02B**
Arrêt Noue Rousseau, festival 200m après le rond point.

Horaire Bus **DM02B**

<http://www.transports-daniel-meyer.fr>

Plan Bus Meyer **DM02B**:

http://www.transports-daniel-meyer.fr/IMG/jpg/2007-2008_PLAN_DM_02-16.jpg